

PLIP

6



FLAP TAPÉ SI FORT SUR SA BATTERIE QU'ELLE A
CASSÉ PRESQUE TOUTES SES BAGUETTES.
HEUREUSEMENT, IL Y EN A ENCORE 6 QUI SONT CACHÉES


PLIP
FLAP
ROCK

IDÉE BRICOLAGE

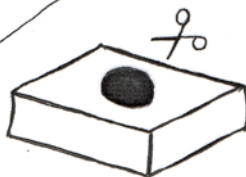
LA GUITARE DE PLIP

IL TE FAUT:

- UNE BOÎTE EN CARTON
- DU CARTON
- DU PAPIER D'EMBALLAGE
- DE LA FICELLE OU DU FIL
- UN CISEAU
- DE LA COLLE




EMBALLE LA BOÎTE
DANS LE PAPIER



DÉCOUPE UN ROND AU
MILIEU DE LA BOÎTE


DÉCOUPE DANS
LE CARTON:



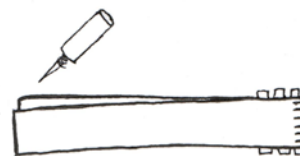
- 2 GRANDES BANDES
POUR LE MANCHE
- 1 PETITE BANDE DE LA MÊME
LARGEUR POUR LE CHEVALET
- 3 PETITES, PLUS LARGES,
POUR LES CHEVILLES



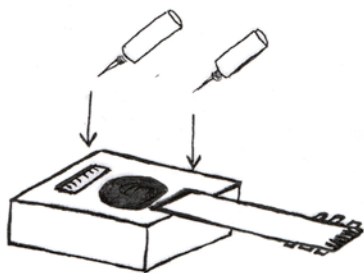
SUR LE CHEVALET ET L'UNE
DES PARTIE DU MANCHE,
DÉCOUPE 6 PETITES FENTES



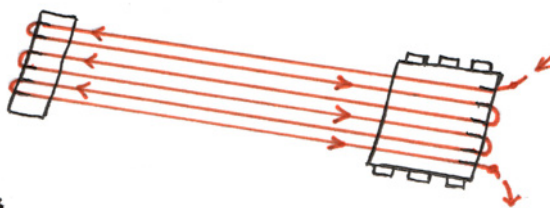
SUR L'AUTRE PARTIE DU
MANCHE, COLLE LES
3 PETITES BANDES POUR
FORMER LES CHEVILLES



COLLE ENSEMBLE LES
2 PARTIES DU MANCHE.
ATTENTION: NE METS
PAS DE COLLE SOUS LES
FENTES POUR POUVOIR
PASSER LES CORDES.



COLLE LE MANCHE ET
LE CHEVALET SUR LE
CORPS DE LA GUITARE






TISSE LES CORDES DE LA
GUITARE PUIS APPLIQUE DE
LA COLLE SOUS LES FENTES
POUR BIEN LES MAINTENIR.



ÉNIGME

UN DE CES SERPENTS A MANGÉ PLIP. FLAP VEUT LE SAUVER,
AIDE-LA A TROUVER LE COUPABLE.

QU'ONT MANGÉ LES AUTRES SERPENTS ?



YOGA DES PETITS

JE SUIS UN CRABE,
JE MARCHE DE CÔTÉ



JE ME REPOSE
EN TAILLEUR




JE LÈVE LES BRAS,
MAINS DERRIÈRE
LA TÊTE...



ET JE ME PENCHE, LE
COUDE DROIT SUR LE
GENOU GAUCHE PUIS LE
CONTRAIRE...




JE FAIS LA GIROQUETTE



BRAS ÉCARTÉS ET JE ME
TOURNE À DROITE UNE MAIN
SUR LE VENTRE L'AUTRE
DANS LE DOS, PUIS DANS
L'AUTRE SENS

JE FAIS LE TRIANGLE ET JE
ME PENCHE À DROITE ET MON
BRAS GAUCHE SE SOULÈVE,
PUIS DE L'AUTRE CÔTÉ



JE FAIS LE LION,
JE ME REDRESSE
EN RUGISSANT ET PLIE
LES GENOUX




JE ME DÉTENDS SUR LE DOS,
PUIS GENOUX PLIÉS SUR
LE VENTRE, JE MONTE UN
ESCALIER COUCHÉ



JE PRENDS MON DOUDOU
POUR LE REPOS, IL MONTE
ET DESCEND AVEC MA
RESPIRATION



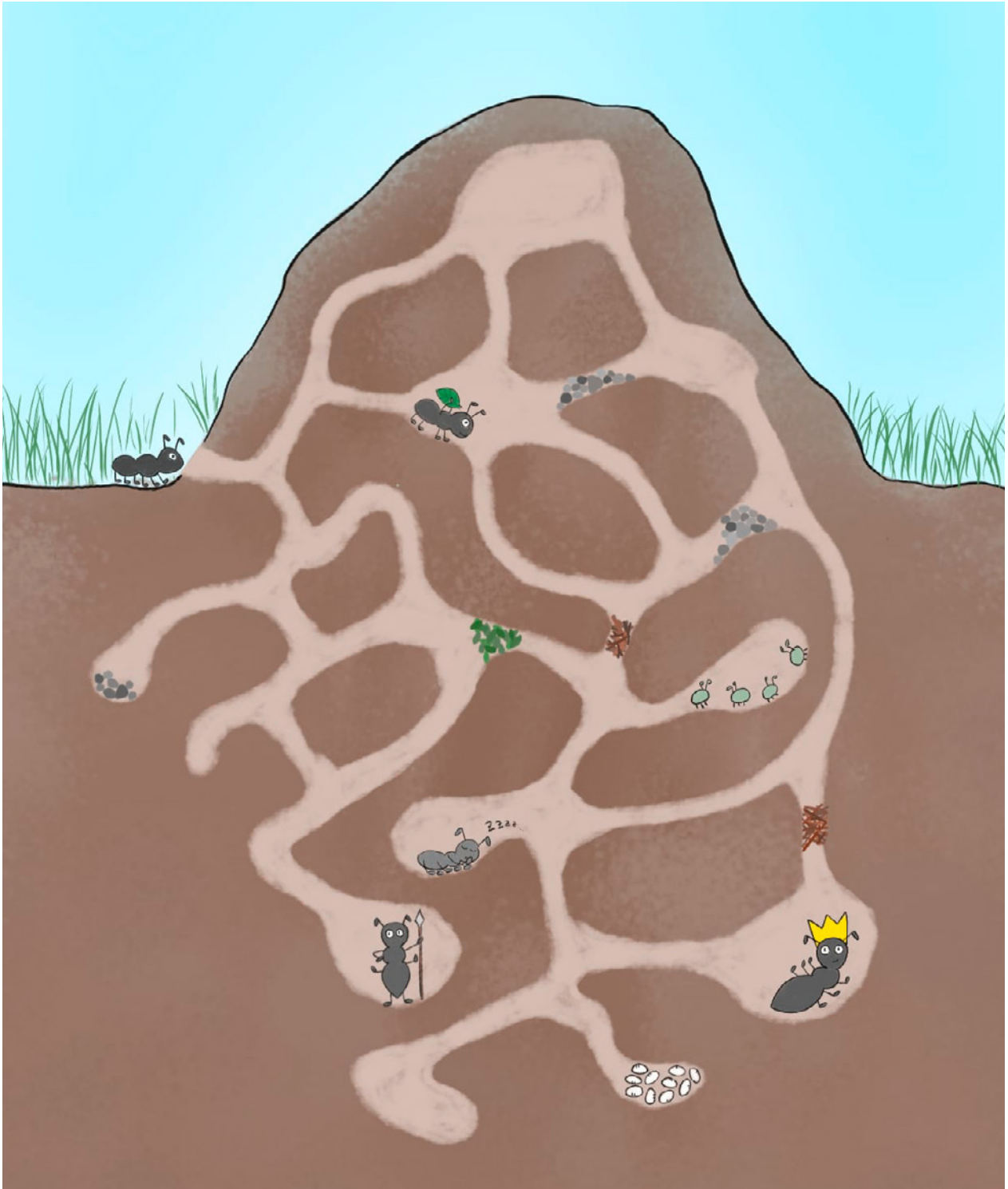
IDÉE DESSIN



FAIS DES TRACES DE MAINS EN PEINTURE SUR UNE FEUILLE ET TRANSFORME LES EN ANIMAUX! TU PEUX PAR EXEMPLE FAIRE UNE PIEUVRE, UN ÉLÉPHANT, UN SINGE, UN FLAMANT ROSE, UNE TORTUE, UNE POULE, UNE COCCINELLE



LABYRINTHE



**AIDE CETTE FOURMI À REJOINDRE
LA REINE DE LA FOURMIÈRE.
ATTENTION, CERTAINS PASSAGES
SONT BLOQUÉS**


**MIAM, DES BONNES
FOURMIS, OU ÇA?**



LE MÉCHANT MONSTRE

UNE HISTOIRE DE
PLIP ET FLAP

PLIP ET FLAP
ONT TROUVÉ
D'ÉTRANGES
TROUS DANS
LE JARDIN.
ILS SE
DEMANDENT
CE QUE C'EST.




C'EST
SÛREMENT UN
MÉCHANT
MONSTRE, LONG
COMME UN
SERPENT AVEC
UNE GUEULE
PLEINE DE
DENTS!



OU UNE PIEUVRE
DÉGÔTANTE AVEC DE
LONGS TENTACULES
GLUANTS



OU UN ALIEN
DANGEREUX QUI
NOUS OBSERVE
AVEC SES YEUX
CRAPULEUX



ÇA BOUGE!




SAUVE QUI
PEUT!



AH! AH! AH!

AH! AH! AH!



RECETTE

LES APÉ'ROULADES



IL TE FAUT:

- 4 GALETTES DE BLÉ, GENRE TORTILLAS
- FROMAGE À TARTINER ST-MÔRET
- 4 TRANCHES DE JAMBON
- 1 COURGETTE
- PERSIL

LAVE ET COUPE LA COURGETTE EN LONGUES LAMELLES

ÉTALE DU FROMAGE SUR UNE GALETTE

POSE UNE TRANCHE DE JAMBON ET UNE LAMELLE DE COURGETTE



ROULE LE TOUT, ASSEZ SERRÉ

COUPE EN TRANCHES

METS-LES À PLAT SUR UNE ASSIETTE ET DÉCORE AVEC LE PERSIL


LAISSE-LES REPOSER AU FRIGO UNE HEURE, ÇA SERA MEILLEUR!



QUINNN! IL FAUT LAISSER LES ROULADES ENCORE UNE HEURE AU FRIGO AVANT DE LES MANGER



COLORIAGE




CONCOURS DE DESSIN

**CETTE SEMAINE,
DESSINE UN BATEAU
ET ENVOIE-LE À PLIP!**

**PAR COURRIEL À PLIPETFLAP@GMAIL.COM
OU PAR COURRIER À: JOURNAL PLIP, JEAN-LOUIS BAUME
RUE DU PRÉ-AU-MAIRE 2B, 2345 LES BREULEUX**

**LES GAGNANTS SERONT PUBLIÉS DANS LE PROCHAIN NUMÉRO
ET RECEVRONT UNE PLAQUE DE CHOCOLAT!
D'AUTRES CRÉATIONS DE NOS JEUNES LECTEURS À VOIR SUR:
WWW.FACEBOOK.COM/PLIP.MAGAZINE**



**VOICI LES DESSINS DE AËLIS ET MÉLANIE, LES DEUX
GAGNANTES DU CONCOURS PRÉCÉDENT. BRAVO!**