



PLIP

5




FLAP EST INQUIÈTE. LE DOCTEUR PLIP DOIT L'OPÉRER, MAIS IL A PERDU SES INSTRUMENTS. VITE, IL FAUT VITE LES RETROUVER.

CHERCHEZ L'INTRUS



**IL Y A 6 INTRUS QUI SONT CACHÉS,
SAURAS-TU LES TROUVER ?**

DÉCOUPAGE



FLAP VEUT CHANGER DE LOOK. AIDE-LA À TROUVER SA NOUVELLE COIFFURE. DÉCOUPE LES COIFFURES ET POSE-LES SUR LA TÊTE À FLAP. TU PEUX AUSSI INVENTER TOI-MÊME DE NOUVEAUX STYLES

YOGA DES PETITS

JE SUIS UN CHEVAL,
JE GALOPE



POUR ME REPOSER,
JE FAIS LE CHANDELIER



JE SUIS UN ÉLÉPHANT, JE LÈVE LES
BRAS, PUIS JE ME PENCHE EN AVANT
ET JE REDRESSE MA TROMPE



JE SUIS UN FLAMAND ROSE,
JAMBE DROITE EN ARRIÈRE, BRAS
GAUCHE EN AVANT ET PUIS
LE CONTRAIRE



JE SUIS UNE COUILLE
ST-JACQUES, JAMBES
ÉCARTÉES



JE ME REDRESSE ET
JE ME PENCHE EN AVANT
POUR ME FERMER



JE FAIS LE PAPILLON,
MES PIEDS SE TOUCHENT



ET J'ÉCARTE LES GENOUX ET LES BRAS



JE FAIS LA BALANCE, GENOUX PLIÉS SUR LE VENTRE,
JE BASCULE À GAUCHE ET À DROITE



MON DOUDOU ME REJOINT
SUR LE VENTRE ET
IL SE REPOSE AVEC MOI




LE BONHOMME RIGOLO

COMPLÈTE LE DESSIN ET
METS-LE EN COULEUR




IDÉE BRICOLAGE

FLAP LA CHAUVE-SOURIS



**IL TE FAUT: DE LA PEINTURE,
DE LA COLLE, UN ROULEAU DE PQ,
DU FIL DE PÊCHE**


- 1. DÉCOUPE LES PIÈCES**
- 2. PEINDS LES PIÈCES ET LE ROULEAU**
- 3. COLLE LES ÉLÉMENTS
SUR LE ROULEAU**
- 4. FIXE UN FIL DERRIÈRE LES AILES
POUR SUSPENDRE FLAP DANS LES AIRS**




LE MONDE À L'ENVERS

UNE HISTOIRE DE PLIP ET FLAP


S'IL Y A BIEN UNE CHOSE QUE FLAP ADORE, C'EST SE SUSPENDRE AUX ARBRES. QUAND ELLE EST POSÉE COMME ÇA, ELLE PEUT RESTER DES HEURES À OBSERVER LE MONDE À L'ENVERS.



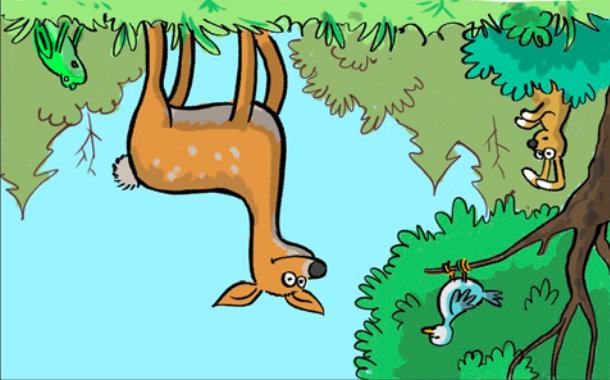
ELLE REGARDE LES ARBRES, ON DIRAIT QU'ILS POUSSENT DEPUIS LE CIEL.



ELLE REGARDE LE CIEL ET LES NUAGES, ON DIRAIT QU'ILS SONT PAR TERRE.



ELLE REGARDE LES ANIMAUX DE LA FORÊT, ILS SONT RIGOLOS LA TÊTE EN BAS.



MAIS BIZARREMENT, IL Y A UNE CHOSE QUI RESTE À L'ENDROIT..



ÇA ALORS, QU'EST-CE QUE TU FAIS PLIP ?

EUH.. J'ESSAYAIS DE FAIRE COMME TOI..



HA HA HA !

MAIS JE CROIS QUE JE SUIS UN PEU TROP LOURD



RECETTE


GOÛTER MONSTRES



IL TE FAUT:

**2 POMMES
FRAISES
1 CITRON
PIGNONS
RAISINS SECS**

**LAVE LES FRUITS
COUPE LES POMMES EN 4, ENLÈVE
LE CŒUR, FROTTE-LES AVEC LE CITRON
COUPE LES FRAISES EN LAMELLES**



**FAIS UNE ENTAILLE DANS LES QUARTIERS DE
POMME POUR LA BOUCHE, DES TROUS POUR LES
DENTS ET POUR LES YEUX, REMETS DU CITRON**

**PLANTE LES DENTS, METS LES YEUX ET POSE
UNE LAMELLE DE FRAISE POUR LA LANGUE**


ET VOILÀ



**MIAM, J'ADORE
LES MONSTRES**



COLORIAGE



CONCOURS DE DESSIN

**CETTE SEMAINE,
DESSINE UNE CHAUVÉ-SOURIS
ET ENVOIE-LE À PLIP!**

**PAR COURRIEL À PLIPETFLAP@GMAIL.COM
OU PAR COURRIER À: JOURNAL PLIP, JEAN-LOUIS BAUME
RUE DU PRÉ-AU-MAIRE 2B, 2345 LES BREULEUX**

**LES GAGNANTS SERONT PUBLIÉS DANS LE PROCHAIN NUMÉRO
ET RECEVRONT UNE PLAQUE DE CHOCOLAT!
D'AUTRES CRÉATIONS DE NOS JEUNES LECTEURS À VOIR SUR:
WWW.FACEBOOK.COM/PLIP.MAGAZINE**



**VOICI LES DESSINS DE LÉOPOLD ET OLIVIA, LES DEUX
GAGNANTS DU CONCOURS DE PANGOLIN. BRAVO!**