

R L L P


4






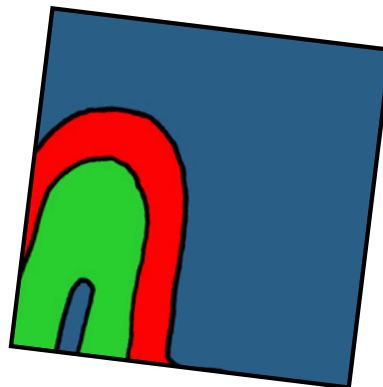
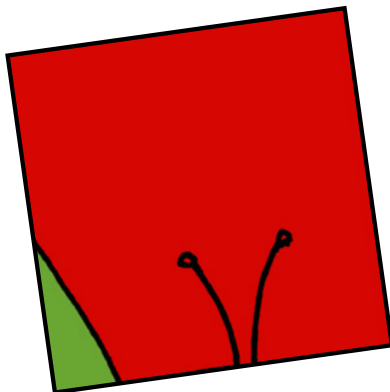





PLIP DOIT RETROUVER TOUS SES OUTILS
ET LES RANGER DANS LA CAISSE.
MAIS, OÙ EST PASSÉE FLAP?

JEU DE LA PÊCHE

EN OBSERVANT LES BULLES À LA SURFACE DE L'EAU, PLIP SE DEMANDE OÙ SE TROUVE LE POISSON. PEUX-TU L'AIDER?



PUZZLE



DÉCOUPE LES CARRÉS ET ASSEMBLE LES 3 DESSINS QUI ONT ÉTÉ MÉLANGÉS. CONNAIS-TU LE NOM DE CES ANIMAUX?

IDÉE BRICOLAGE

LES TULIPES



POUR CETTE ACTIVITÉ, IL TE FAUDRA:

- UNE FEUILLE BLANCHE
- DE LA PEINTURE
- DES FOURCHETTES
- UN STYLO VERT



**1. TREMPÉ LA FOURCHETTE
DANS LA PEINTURE**



**2. APPUIE LA FOURCHETTE SUR LA
FEUILLE POUR FORMER TES FLEURS**



3. DESSINE LES TIGES

**4. VOILÀ, TES FLEURS SONT
TERMINÉES!**



YOGA DES PETITS

JE FAIS LE PETIT POUSSIN,
JE MARCHE ACCROUPI ET
JE BATS DES AILES



JE ME REPOSE COMME
UN HÉRISSEON EN BOULE



JE SUIS
UN GUERRIER



ET JE TIRE À L'ARC
À GAUCHE...



...PUIS À DROITE



JE FAIS COMME UNE
DEMI-HUÎTRE,



ASSIS UNE JAMBE TENDUE ET
L'AUTRE PLIÉE, JE M'ÉTIRE PUIS
JE ME REFERME,



ENSUITE
JE CHANGE
DE CÔTÉ

JE FAIS LE BATEAU, EN
TENANT BIEN MON VENTRE



COUCHÉ SUR LE DOS, LES
JAMBES PLIÉES ET JE
SOULÈVE LES FESSES



POUR LE REPOS, JE METS
MON DOUDOU SUR MON
VENTRE ET JE LE FAIS
MONTER ET DESCENDRE



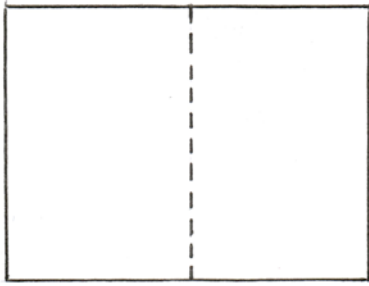

JE FAIS
LE TOBOGGAN,




IDÉE BRICOLAGE

LES PAPILLONS

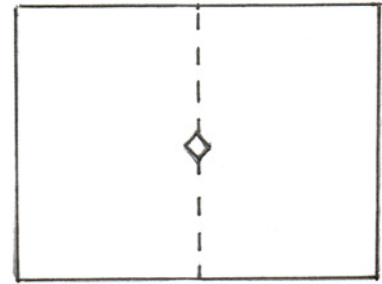
IL TE FAUT:



PLIE LA FEUILLE EN DEUX



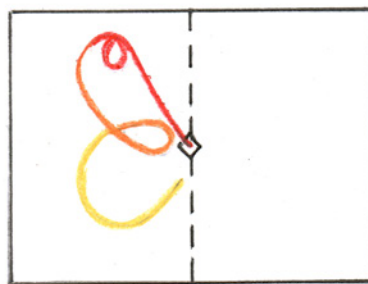
DÉCOUPE UNE ENCOCHE AU CENTRE DE LA FEUILLE



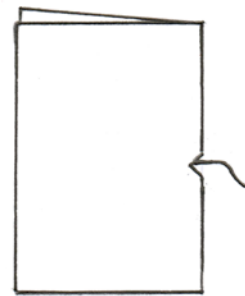
DÉPLIE LA FEUILLE




PEINDS LA FICELLE AVEC 3 COULEURS. LAISSE UNE EXTRÉMITÉ SANS PEINTURE.



DISPOSE LA FICELLE SUR LA IÈRE MOITIÉ DE LA FEUILLE:
- EN FORMANT AU MOINS 2 BOUCLES POUR LES AILES
- EN PASSANT L'EXTRÉMITÉ SANS PEINTURE DANS LE TROU



REPLIE LA FEUILLE EN DEUX



POSE ET MAINTIENS UN LIVRE SUR LA FEUILLE ET TIRE SUR LA FICELLE

DÉPLIE LA FEUILLE ET DESSINE LE CORPS DU PAPILLON



LE RAGOÛT



PLIP DOIT PRÉPARER À DÎNER.
VOICI SA LISTE D'INGRÉDIENTS

AIDE-LE À LES RETROUVER
DANS SA CUISINE



RECETTE

JE FAIS MES NUGGETS

IL TE FAUT:



NUGGETS

- 2 FILETS DE POULET
- FARINE
- 1 ŒUF
- PANURE
- HUILE
- SEL

SAUCE TARTARE

- 2 C. À S. DE MAYONNAISE
- 2 C. À S. DE YOGOURT NATURE
- 2 CORNICHONS
- PERSIL
- SEL-POIVRE

COUPE LES FILETS DE POULET EN CARRÉS

PANE LES MORCEAUX:

ROULE-LES DANS LA FARINE, TREMPE-LES DANS L'ŒUF BATTU ET ROULE-LES DANS LA PANURE



HUILE UN PLAT QUI VA AU FOUR ET METS LES POULETS PANÉS, METS UN PEU DE SEL

METS AU FOUR À 200° PENDANT 15 MINUTES


POUR LA SAUCE, COUPE LES CORNICHONS EN PETITS MORCEAUX, HACHE LE PERSIL

MÉLANGE LA MAYONNAISE, LE YOGOURT, LES CORNICHONS, LE PERSIL, ASSAISONNE DE SEL ET POIVRE

ET C'EST PRÊT, BON APPÉTIT



COLORIAGE




CONCOURS DE DESSIN

**CETTE SEMAINE,
DESSINE UN PANGOLIN
ET ENVOIE-LE À PLIP!**

**PAR COURRIEL À PLIPETFLAP@GMAIL.COM
OU PAR COURRIER À: JOURNAL PLIP, JEAN-LOUIS BAUME
RUE DU PRÉ-AU-MAIRE 2B, 2345 LES BREULEUX**

**LES GAGNANTS SERONT PUBLIÉS DANS LE PROCHAIN NUMÉRO
ET RECEVRONT UNE PLAQUE DE CHOCOLAT!
D'AUTRES CRÉATIONS DE NOS JEUNES LECTEURS À VOIR SUR:
WWW.FACEBOOK.COM/PLIP.MAGAZINE**



**VOICI LES DESSINS DE LÉOPOLD ET OLIVIA, LES DEUX
GAGNANTS DU CONCOURS DE MONSTRES. BRAVO!**