


PLIIP 2



LA NUIT EST TOMBÉE SUR LA FORÊT,
MAIS DIX ANIMAUX NE DORMENT
PAS. SAURAS-TU LES RETROUVER?

JEU DU POULPE



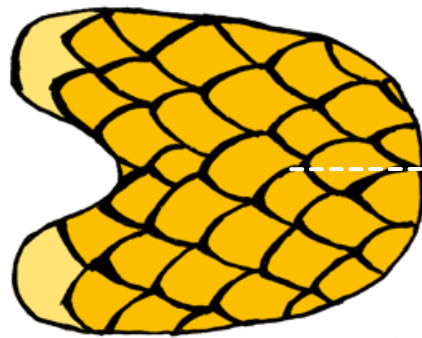




POLO LE POULPE S'EST EMMÊLÉ LES TENTACULES.

**RETROUVE CELLE QUI MÈNE AU COQUILLAGE
ET CELLE QUI MÈNE À L'ÉTOILE DE MER.**

IL Y A UN POISSON UN PEU PARTICULIER, TROUVE-LE.

DÉCOUPE ET ASSEMBLE TON PANGOLIN



YOGA DES PETITS

JE SUIS UNE
GRENOUILLE
QUI SAUTE



JE ME REPOSE EN TAILLEUR



JE SUIS UN PROMADAIRE,
JE LÈVE UNE JAMBE
PUIS L'AUTRE



JE FAIS L'ARC



JE SUIS UNE TORTUE



JE FAIS L'AVION SUR UNE
JAMBE PUIS SUR L'AUTRE




ET JE RETROUVE MON DOUDOU POUR LE
REPOS, JE LE METS SUR MON VENTRE,
IL MONTE ET IL DESCEND AVEC MA
RESPIRATION



ATTENTION NE TE FAIS PAS
MAL, TOUT LE MONDE N'EST
PAS AUSSI SOUPLE QUE MOI !

POISSON D'AVRIL



VOILÀ UN SUPER
POISSON D'AVRIL À
COLORIER ET À
DÉCOUPER.
IL Y EN A QUI VONT
SE FAIRE AVOIR



IDÉE BRICOLAGE

LA PEINTURE QUI GONFLE



IL TE FAUT:

- UN FOUR À MICRO-ONDES
- 3 CUILLÈRES À SOUPE DE FARINE
- 3 CUILLÈRES À SOUPE DE SEL FIN
- 1 CUILLÈRE À CAFÉ DE LEVURE CHIMIQUE OU DE BICARBONATE DE SODIUM
- 5 À 6 CUILLÈRES À SOUPE D'EAU
- DE LA PEINTURE OU DU COLORANT ALIMENTAIRE

1. PRÉPARE LE MÉLANGE. DOSE L'EAU POUR QUE LA CONSISTANCE SOIT SEMBLABLE À DU YOGOURT. POUR PLUSIEURS COULEURS, DIVISE LE MÉLANGE EN PLUSIEURS POTS. AJOUTE ENSUITE LES COULEURS DE PEINTURE QUI TE PLAISENT.



2. PEINS SUR TA FEUILLE. PLUS LA COUCHE DE PEINTURE EST ÉPAISSE, PLUS ELLE VA GONFLER.

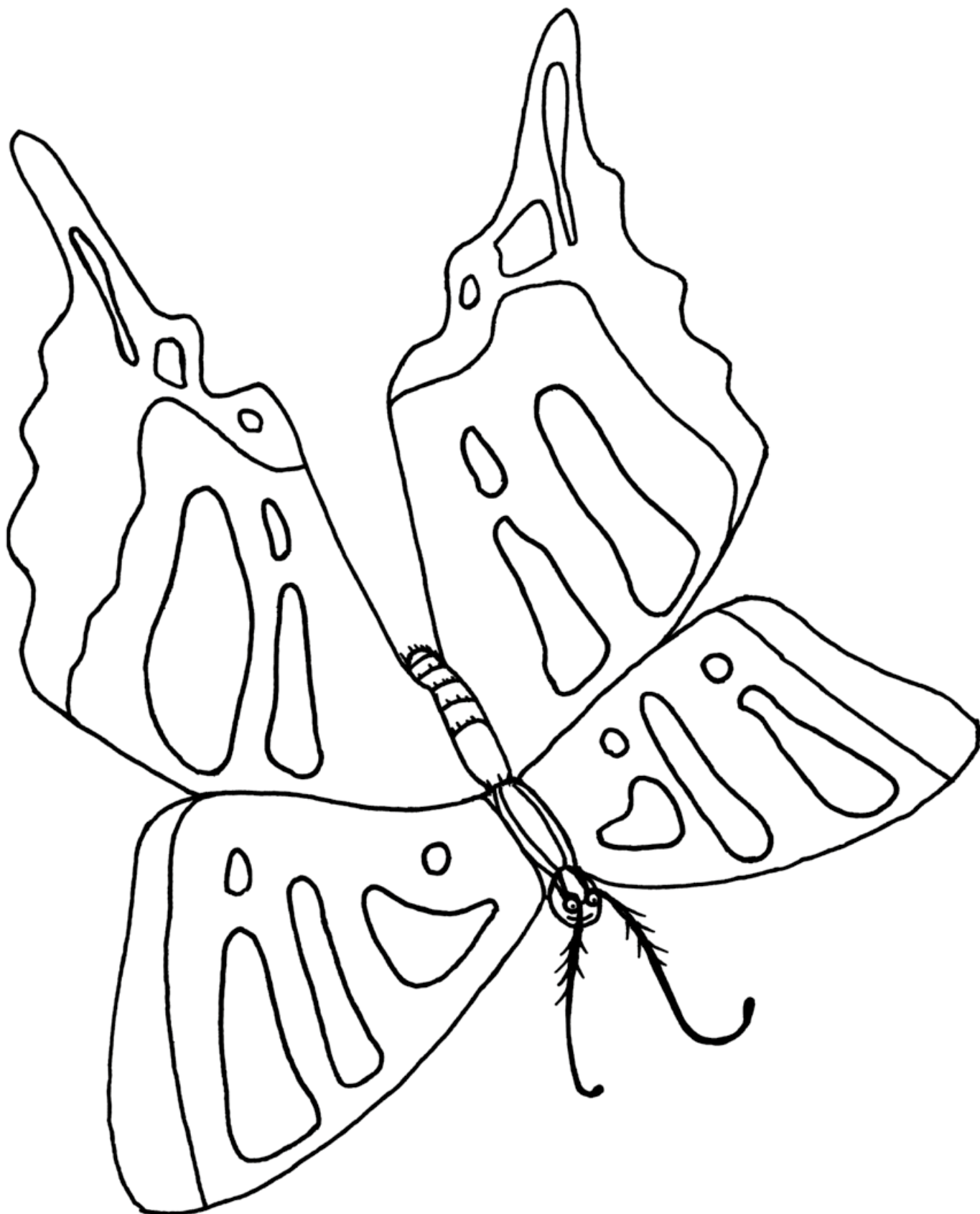


3. METS TA FEUILLE À MICRO-ONDES PENDANT ENVIRON 30 SECONDES, JUSQU'À CE QUE LA PEINTURE SOIT SÈCHE ET GONFLÉE. ATTENTION À NE PAS SE BRÛLER, LA FEUILLE DEVIENT UN PEU CHAUDE!



4. ATTENDS QUE ÇA REFROIDISSE ET ADMIRE TA PEINTURE GONFLÉE!

COLORIAGE



RECETTE

PRÉPARE L'APÉRO JENGA AU FROMAGE



IL TE FAUT:

**120 GR DE FARINE
60 GR DE GRUYÈRE RÂPÉ
50 GR DE BEURRE MOU
130 GR DE SÉRÉ DEMI GRAS
1 JAUNE D'ŒUF
DU SEL**



**MÉLANGE LA FARINE,
LE GRUYÈRE, LE BEURRE,
LE SÉRÉ ET UN PEU DE SEL**



**FORME UN BOULE ET
METS-LA AU FRIGO
UNE DEMI-HEURE**



**METS DE LA FARINE SUR
LA TABLE ET ÉTALE LA
PÂTE AVEC LE ROULEAU**



**DÉCOUPE LA PÂTE
EN RECTANGLES...**



**... POSE-LES SUR UNE
PLAQUE ET RECOUVRE-LES
AVEC LE JAUNE D'ŒUF**



**METS AU FOUR
À 180 DEGRÉ
18 MINUTES...**

ET C'EST PRÊT



PLIP

LES BONS AMIS

UNE HISTOIRE DE
PLIP ET FLAP

PLIP ET FLAP SONT DE BONS AMIS.
POURTANT, ILS SONT BIEN DIFFÉRENTS



PLIP AIME MANGER
DES FOURMIS, FLAP
EST DÉGOUTÉ



FLAP AIME LES
BALADES AU CLAIR DE
LUNE, MAIS PAS PLIP.



PLIP JOUE À SE ROULER EN
BOULE. FLAP N'EST PAS
ASSEZ SOUPLE



FLAP ADORE VOLER AU DESSUS DE L'ÉTANG.
PLIP DOIT LE SUIVRE AVEC SES BRASSARDS.
C'EST EFFRAYANT.



PARFOIS, PLIP ET FLAP SE DEMANDENT
CE QUI LES RAPPROCHE VRAIMENT...



MAIS ILS TROUVENT TOUJOURS QUELQUE
CHOSE QU'ILS AIMENT FAIRE ENSEMBLE.



CONCOURS DE DESSIN

**CETTE SEMAINE,
FAIS UN BEAU DESSIN DE LAPIN
ET ENVOIE-LE À PLIP!**

**PAR COURRIEL À PLIPETFLAP@GMAIL.COM
OU PAR COURRIER À: JOURNAL PLIP, JEAN-LOUIS BAUME
RUE DU PRÉ-AU-MAIRE 2B, 2345 LES BREULEUX**

**LES MEILLEURS DESSINS SERONT PUBLIÉS DANS LE PROCHAIN
NUMÉRO ET SUR NOTRE PAGE FACEBOOK. LES GAGNANTS
RECEVRONT UN ŒUF DE PÂQUES EN CHOCOLAT!**



**VOICI LES DESSINS DES DEUX GAGNANTES
DU CONCOURS PRÉCÉDENT. BRAVO À ELLES!**